

ОБЗОР САХАРНОГО РЫНКА РОССИИ И СНГ



№ 14 (556)

08.04.2016-14.04.2016

ОГЛАВЛЕНИЕ

НОВОСТИ САХАРНОГО РЫНКА	2
Экспорт сахара из Бразилии в район Черного и Балтийского морей в 2016 году.....	2
СВЕКЛОВИЧНАЯ КАМПАНИЯ.....	4
Сев сахарной свеклы в РФ на 12 апреля 2016 г., тыс. га	4
НОВОСТИ САХАРНОГО РЫНКА СТРАН СНГ	6
Украина.....	6
Беларусь	6
Сев сахарной свеклы в РБ на 11.04.2016 г.	6
Казахстан	6
Молдова	7
Киргизия	7
ЦЕНЫ НА САХАР БЕЛЫЙ	8
Московские трейдеры (СРТ Москва), руб./кг.....	8
Таблица. Цены московских трейдеров	8
Региональные цены, руб./кг.	9
ЖЕЛЕЗНОДОРОЖНЫЕ ОТГРУЗКИ.....	10
Сахар-сырец	10
Таблица 1. Импорт за 08.04.2016 - 14.04.2016, МТ	10
Таблица 2. Транзит за 08.04.2016 - 14.04.2016, МТ.....	10
Таблица 3. Отгрузки сахара-сырца по регионам на заводы РФ за 08.04.2016 - 14.04.2016, МТ	10
Белый сахар.....	11
Таблица 1. Железнодорожные перевозки в РФ за 08.04.2016 по 14.04.2016 с ретроспективой, тыс. МТ.....	11
Таблица 2. Межрегиональный баланс перевозок по макрорегионам РФ за 08.04.2016 - 14.04.2016, тыс. МТ.....	11
Таблица 3. Импорт за 08.04.2016 - 14.04.2016, МТ	11
Таблица 4. Экспорт за 08.04.2016 - 14.04.2016, МТ.....	12
Таблица 5. Транзит за 08.04.2016 - 14.04.2016, МТ.....	12
Таблица 6. Регионы-лидеры по отгрузкам за 08.04.2016 - 14.04.2016, МТ	12
Таблица 7. Регионы-лидеры по получению за 08.04.2016 - 14.04.2016, МТ	13
Таблица 8. Компании-лидеры по внутренним отгрузкам за 08.04.2016 - 14.04.2016, МТ	13
Таблица 9. Компании-лидеры по получению за 08.04.2016 - 14.04.2016, МТ	13
Таблица 10. Компании-лидеры по экспорту за 08.04.2016 - 14.04.2016, МТ.....	14
Таблица 11. Распределение отгрузок регионов-лидеров за 08.04.2016 - 14.04.2016, МТ	14
Таблица 12. Основные поставщики по 10 ведущим областям за 08.04.2016 - 14.04.2016, МТ	15
Таблица 13. Сахарные заводы-лидеры по отгрузкам белого сахара за 08.04.2016 - 14.04.2016, МТ	16
МИРОВОЙ РЫНОК	18

НОВОСТИ САХАРНОГО РЫНКА

«Русагро» в 2016 году планирует потратить на инвестиции 15-20 млрд рублей, сообщил глава компании Максим Басов. В это входит в т.ч. приобретение трех сахарных заводов в Орловской и Курской областях, а также 86 тыс. га земли, принадлежащих «Разгуляю». Также реализуется проект по модернизации Знаменского сахарного завода в Тамбовской области - строительство нового цеха сушки жома и дешугаризации мелассы. Сумма инвестиций оценивается примерно в 5 млрд рублей, реализовать проект планируется в течение двух лет. Ожидается, что мощность Знаменского завода будет увеличена с 6 до 8 тыс. тонн сахара в сутки.

По данным Минсельхоза, оптовая цена на сахар-песок с 29 марта по 4 апреля 2016г. снизилась на 2%, розничная – на 0,5%.

Арбитражный суд Тамбовской области зарегистрировал иск от ООО «Частная охранная организация «Защитник» (ООО «ЧОО «Защитник») о признании банкротом ООО «Тамбовская сахарная компания» (ООО «ТСК»), ведущего последние восемь лет строительство сахарного завода в Мордовском районе.

Акционеры "Русагро" одобрили допэмиссию объемом до 10 миллионов акций в форме глобальных депозитарных расписок (GDR). Сейчас уставный капитал "Русагро" состоит из 24 миллионов обыкновенных акций номиналом 0,01 евро, одна акция равна пяти GDR. Таким образом, в случае размещения 10 миллионов акций уставный капитал агрохолдинга вырастет на 41,7%.

Импорт сахара из стран дальнего зарубежья в марте 2016г. составил 32,8 млн. долларов США (-36,8% к 2015 году), сообщает ФТС РФ.

«Объединенные кондитеры» планируют 500 миллионов рублей на модернизацию сахарного завода «Промсахар» (Курская область)

С 5 по 11 апреля 2016 года - в России потребительские цены на сахар снизились на 0,4%, с начала года - увеличились на 4,1%, сообщает Росстат.

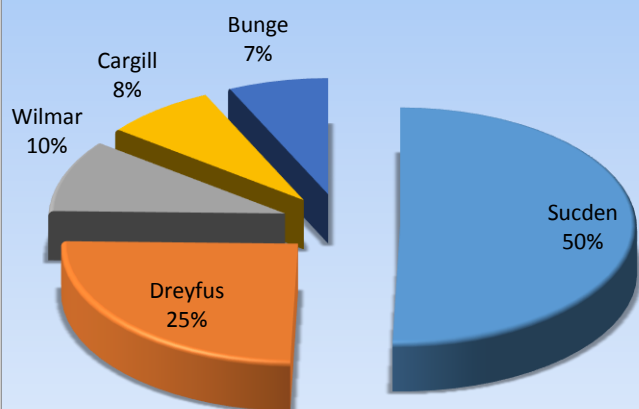
По данным агентства Williams на 12 апреля 2016 года из портов Бразилии в страны СНГ, Грузии и Прибалтики номинировано в 2016 году 13 пароходов суммарным тоннажем 453300 тн, из которых по данным Sugar.Ru разгружено 6 парохода тоннажем 206300 тн.

Экспорт сахара из Бразилии в район Черного и Балтийского морей в 2016 году

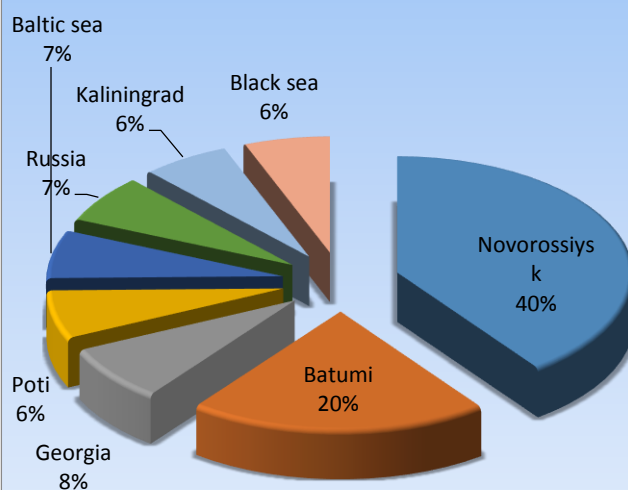
Название судна	Отход	Направление	Поставщик	Тоннаж, мт	Подход	Состояние
Всего				453300		
Разгружено				206300		
Lord Wellington	17.01.2016	Поти	Sucden	30000	05.03.2016	разгружено
Seastar Endurance	19.01.2016	Грузия	Cargill	35000	03.02.2016	разгружено
Cassiopeia Star	25.01.2016	Батуми	Sucden	30000	20.02.2016	разгружено
Elisseos	29.01.2016	Новороссийск	Sucden	38500	24.02.2016	разгружено
Olympus	05.02.2016	Новороссийск	Sucden	42000		разгружается
Mystras	27.01.2016	Новороссийск	Wilmar	45300		разгружено

Pretty Victory	22.02.2016	Калининград	Dreyfus	27500		разгружено
Gang Qiang	02.03.2016	Батуми	Sucden	31500		разгружается
Meraio	20.03.2016	Балтийское море	Sucden	30000		ожидается
Ellenita	05.04.2016	Новороссийск	Dreyfus	55000		ожидается
Bianco Olivia Bulker	30.03.2016	Россия	Dreyfus	30000		ожидается
Zafer	20.04.2016	Батуми	Bunge	31500		ожидается
Koombana Bay	02.04.2016	Черное море	Sucden	27000		ожидается

Cargo owner



Destination



СВЕКЛОВИЧНАЯ КАМПАНИЯ

По данным Минсельхоза, на 7 апреля 2016 года в России сахарная свекла посеяна на площади 161,5 тыс. га или 15,2% к прогнозу (в 2015 г. – 170,7 тыс. га).

На Кубани к первой декаде апреля посевы сахарной свеклы на полях края составляют 159 тыс. га, что составляет 89% от запланированного объема, сообщает пресс-служба администрации Краснодарского края.

В Курской области сев сахарной свеклы планируется завершить не позднее 25 апреля. В 2016 году площадь сахарной свеклы возрастет до 106 тыс. га, сообщает комитет АПК Курской области.

По данным Минсельхоза, на 8 апреля 2016 года сахарная свекла посеяна на площади 190,6 тыс. га или 18% к прогнозу (в 2015 г. – 173,4 тыс. га).

По данным Минсельхоза, на 8 апреля 2016 года сахарная свекла посеяна на площади 257,1 тыс. га или 24,3% к прогнозу (в 2015 г. – 180,9 тыс. га).

В Краснодарском крае на 11 апреля т.г. посеяно 178,6 тыс. га при плане – 179,06 тыс. га, сообщает Союзроссахар.

На 11 апреля 2016г. во всех хозяйствах Ставропольского края завершился сев сахарной свёклы, засеяно более 35 тысяч гектаров, сообщает пресс-служба Губернатора области.

Согласно данным Союзроссахара, на 12 апреля 2016 года в Российской Федерации посеяно 299,4 тыс. га сахарной свеклы (27,4 %).

По данным Минсельхоза, на 12 апреля 2016 года в России сахарная свекла посеяна на площади 291,7 тыс. га или 27,5% к прогнозу (в 2015 г. – 180,9 тыс. га).

Сев сахарной свеклы в РФ на 12 апреля 2016 г., тыс. га

Наименование регионов	Прогноз сева сахарной свеклы на 2016 год	Посеяно			
		2016г.	% к прогнозу	2015г.	2016г. +/- к 2015г.
Российская Федерация	1059,9	291,7	27,5	180,9	110,8
Центральный фед. округ	590,7	63,1	10,7	10,7	52,4
Белгородская область	81,2	16,1	19,8		16,1
Воронежская область	110,5	11,0	10,0	0,8	10,2
Курская область	100,0	24,3	24,3	8,5	15,8
Липецкая область	115,6	6,2	5,4	1,4	4,8
Рязанская область	6,6	0,2	3,1		0,2

Тамбовская область	106,8	5,3	5,0		5,3
Южный федеральный округ	180,4	192,9	106,9	143,0	49,9
Краснодарский край	162,9	180,8	111,0	141,0	39,8
Ростовская область	17,5	12,1	69,1	2,0	10,1
Северо-Кавказский фед. округ	44,1	35,7	81,0	27,2	8,5
Карачаево-Черкесская Респ.	9,2	1,6	17,5	1,3	0,3
Чеченская Республика	5,5	3,1	56,4	0,1	3,0
Ставропольский край	29,4	31,0	105,4	25,8	5,2
Приволжский фед. округ	221,6	0,0	0,0	0,0	0,0
Саратовская область	8,7	0,03	0,3		0,0



По данным Минсельхоза, на 13 апреля 2016 года сахарная свекла посеяна на площади 336,2 тыс. га или 31,7% к прогнозу.



На Кубани завершен сев сахарной свеклы, сообщает региональный Минсельхоз. В 2016 году посеяно 180,8 тысяч га сахарной свеклы, что на 25,3 тысяч га больше 2015 года.

НОВОСТИ САХАРНОГО РЫНКА СТРАН СНГ

УКРАИНА



На 7 апреля посеяно 132 тыс. га (49% к прогнозу). В Винницкой области посеяно 42 тыс. га сахарной свеклы (83,9%), в Тернопольской - 11,9 тыс. га сахарной свеклы (70% к плану).



По данным Госслужбы Статистики, в марте 2016г. потребительские цены на сахар в стране снизились на 0,5%, с начала года потребительские цены на сахар в Украине не изменились.



По данным Госслужбы статистики, в марте 2016г. цены на сахар от производителей снизились на 0,3%, с начала года - на 0,5%.



Правительством квота «А» на производство и поставку сахара в период с 01.09.2016 до 01.09.2017 в объеме 1670 тыс. тонн была распределена между 44 сахарными заводами, сообщает пресс-служба Минагрополитики.



На 12 апреля сахарная свекла посеяна на площади 216 тыс. га (81% к прогнозу), сообщает Минагропрод.

БЕЛАРУСЬ



На 11 апреля 2016г. в РБ посеяно 11,47 тыс. га сахарной свеклы (11,61% от плана), сообщает Минсельхозпрод РБ.

Сев сахарной свеклы в РБ на 11.04.2016 г.

	Всего		в том числе по областям											
			Брестская		Витебская		Гомельская		Гродненская		Минская		Могилевская	
	2016	2015	2016	2015	2016	2015	2016	2015	2016	2015	2016	2015	2016	2015
План сева сахарной свеклы-т.га	98,8		20,5		0		0		35		39		4,3	
Посеяно сахарной свеклы-т.га	11,47	9,63	2,03	1,81	0	0	0	0	7,16	4,21	2,27	3,61	0,01	0
В % к плану	11,61	9,83	9,9	7,87	0	0	0	0	20,5	12	5,82	10,3	0,23	0



По данным Статкома, в марте 2016г. потребительские цены на сахар-песок в Беларуси выросли на 0,45%, с начала года - на 9,14%.

КАЗАХСТАН



С 4 до 6,5 тысяч гектаров увеличатся площади сахарной свеклы в Алматинской области, сообщили власти региона.



С 1 января 2016 года, на 5 апреля, страны ЕС на 67% (20,1 тыс. тн) использовали беспошлинные квоты (квота - 30 тыс. тонн) на экспорт сахар в Украину.



На простаивающем почти десятилетие Аксуском сахарном заводе (Алматинская область Казахстан) уже в этом году планируется начать ремонтные работы. По предварительным данным общий объем инвестиций составит примерно 8 миллиардов тенге. 20 процентов финансирования будет направлено из области.

МОЛДОВА



По сообщению Статкома, в марте 2016г. потребительские цены на сахар-песок выросли на 1,5%, с начала года - на 1,2%.



Проект бюджетно-налоговой политики на 2016 г., предусматривающий повышение НДС на сельскохозяйственную продукцию, значительно увеличит налоговую нагрузку на сельхозпроизводителей и приведет к потере отрасли по выращиванию сахарной свеклы, полагают в Союзе ассоциаций сельхозпроизводителей Молдовы.

КИРГИЗИЯ



В Чуйской области будет посеяно 10 тыс. 600 га сахарной свеклы, это в 2 раза больше чем в прошлом году, сообщил замминистра сельского хозяйства и мелиорации КР Эркинбек Чодуев.



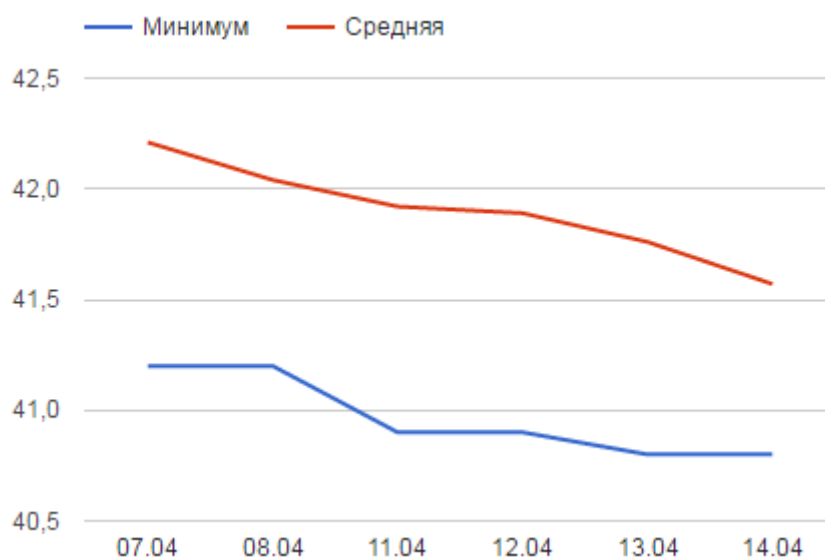
По данным Статкома Киргизии, потребительские цены на сахар-песок в марте 2016г. снизились на 0,8%, с начала 2016г. - на 0,6%.

ЦЕНЫ НА САХАР БЕЛЫЙ

МОСКОВСКИЕ ТРЕЙДЕРЫ (СРТ МОСКВА), РУБ./КГ.

Таблица. Цены московских трейдеров

Компания / Дата	07.04	08.04	11.04	12.04	13.04	14.04
Шугар Люберцы	42,00	41,80	41,50	41,50	41,30	41,00
Соло ДС	42,10	42,00	42,00	42,00	41,85	41,60
ООО ТД Бакалейщик (Раменское)	41,50	41,50	41,30	41,20	41,10	41,00
ООО "Сахар сити"	42,80	42,80	42,80	42,80	42,80	42,80
ОАО "Раменская реалбаза"	41,20	41,20	40,90	40,90	40,80	40,80
Бакалея Южный порт, Москва	42,30	42,30	42,30	42,30	42,10	41,40
Атентус	43,70	42,80	42,50	42,50	42,50	42,50
АБК КОМПАНИЯ Мытищи	42,50	42,20	42,20	42,00	42,00	42,00
«ТД Белый город»	41,80	41,80	41,80	41,80	41,40	41,00
Минимум	41,20	41,20	40,90	40,90	40,80	40,80
Среднее	42,21	42,04	41,92	41,89	41,76	41,57



РЕГИОНАЛЬНЫЕ ЦЕНЫ, РУБ./КГ.



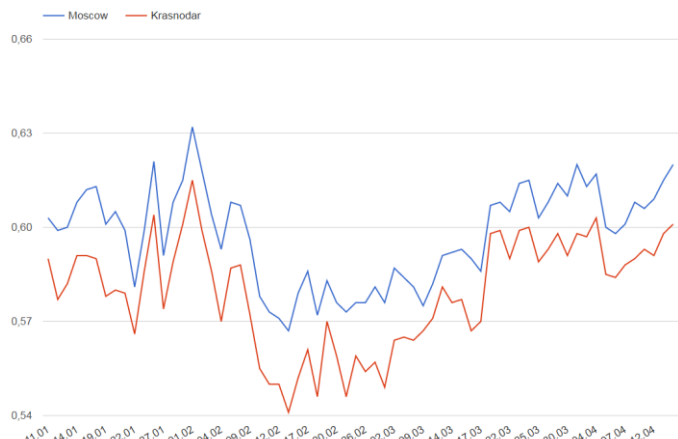
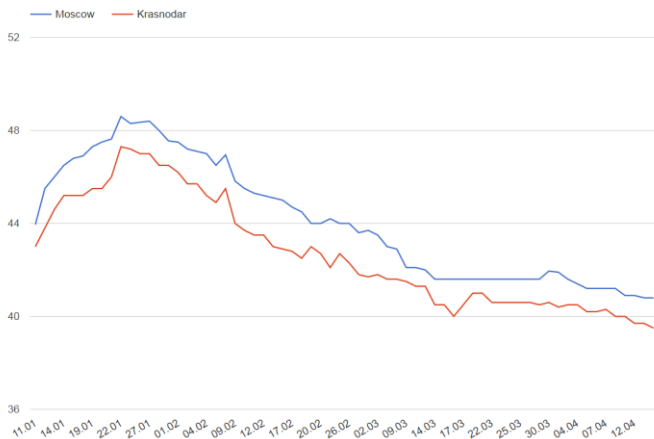
По данным мониторинга цен Sugar.ru, за период с 07.04.2016 по 14.04.2016 курс доллара опустился на -4,1% (на 07.04 - 68,52 р./\$, на 14.04 - 65,77 р./\$). Значительно падение курса доллара повлекло и падение рублевых цен. Рублевая московская цена на сахар понизилась на 0,40 руб./кг (-0,97%), краснодарская цена понизилась на 0,80 руб./кг (-1,99%). Долларовая московская цена на сахар выросла на \$0,019 /кг (+3,16%), краснодарская цена выросла на \$0,013 /кг (+2,21%).

Руб./кг.

Город / Дата	07.04	14.04	Изм.	Изм,%	Тренд
Барнаул	44,00	43,00	-1,00	-2,27	↓
Екатеринбург	42,40	41,90	-0,50	-1,18	↓
Ижевск	42,70	42,50	-0,20	-0,47	↓
Иркутск	46,00	45,40	-0,60	-1,30	↓
Кемерово	44,50	43,50	-1,00	-2,25	↓
Краснодар	40,30	39,50	-0,80	-1,99	↓
Красноярск	44,50	43,70	-0,80	-1,80	↓
Липецк	40,60	40,00	-0,60	-1,48	↓
Москва	41,20	40,80	-0,40	-0,97	↓
Нижний Новгород	42,00	41,40	-0,60	-1,43	↓
Новокузнецк	44,50	44,00	-0,50	-1,12	↓
Новосибирск	44,00	43,60	-0,40	-0,91	↓
Омск	43,60	43,30	-0,30	-0,69	↓
Самара	42,00	41,80	-0,20	-0,48	↓
Санкт-Петербург	42,20	41,60	-0,60	-1,42	↓
Саратов	41,50	41,00	-0,50	-1,20	↓
Хабаровск	50,00	49,50	-0,50	-1,00	↓
Челябинск	42,20	41,80	-0,40	-0,95	↓

USD/кг

Город / Дата	07.04	14.04	Изм.	Изм,%	Тренд
Барнаул	0,642	0,654	+0,012	+1,87	↑
Екатеринбург	0,619	0,637	+0,018	+2,91	↑
Ижевск	0,623	0,646	+0,023	+3,69	↑
Иркутск	0,671	0,690	+0,019	+2,83	↑
Кемерово	0,649	0,661	+0,012	+1,85	↑
Краснодар	0,588	0,601	+0,013	+2,21	↑
Красноярск	0,649	0,664	+0,015	+2,31	↑
Липецк	0,593	0,608	+0,015	+2,53	↑
Москва	0,601	0,620	+0,019	+3,16	↑
Нижний Новгород	0,613	0,630	+0,017	+2,77	↑
Новокузнецк	0,649	0,669	+0,020	+3,08	↑
Новосибирск	0,642	0,663	+0,021	+3,27	↑
Омск	0,636	0,658	+0,022	+3,46	↑
Самара	0,613	0,636	+0,023	+3,75	↑
Санкт-Петербург	0,616	0,633	+0,017	+2,76	↑
Саратов	0,606	0,623	+0,017	+2,81	↑
Хабаровск	0,730	0,753	+0,023	+3,15	↑
Челябинск	0,616	0,636	+0,020	+3,25	↑



ЖЕЛЕЗНОДОРОЖНЫЕ ОТГРУЗКИ

Данные рассчитываются Sugar.Ru на основании ж/д накладных, поданный в РЖД за указанный период

САХАР-СЫРЕЦ

Таблица 1. Импорт за 08.04.2016 - 14.04.2016, МТ

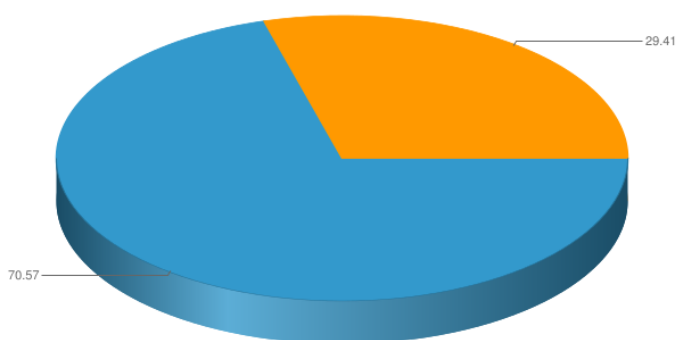
Импорт из	за отчетный период, МТ	с начала года по 14.04.2016, МТ	за тот же период с начала прошлого года, МТ
Дальнее зарубежье	23441	129218	230744
Всего	23441	129218	230744

Всего с начала года поставлено в Россию 129218 МТ, что на 101527 МТ меньше чем за аналогичный период в прошлом году.

Таблица 2. Транзит за 08.04.2016 - 14.04.2016, МТ

Транзит в	за отчетный период, МТ	с начала года по 14.04.2016, МТ	за тот же период с начала прошлого года, МТ
Узбекистан	7910	138313	93286
Казахстан	3297	66865	0
Всего	11207	205178	93286

Транзит за 08.04.2016 - 14.04.2016, %
 ■ Узбекистан ■ Казахстан



Лидером по транзиту сахара-сырца через Россию с начала года является Узбекистан: 138314 МТ, что на 45027.02 МТ больше сахара-сырца, чем в прошлом году за аналогичный период.

Всего с начала года прошло транзитом 205179 МТ, что на 111892 МТ больше сахара-сырца, чем в прошлом году за аналогичный период.

Таблица 3. Отгрузки сахара-сырца по регионам на заводы РФ за 08.04.2016 - 14.04.2016, МТ

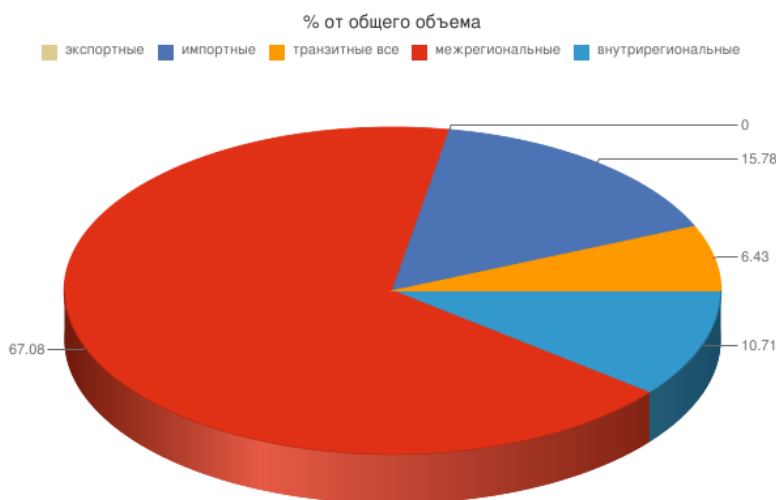
Регион отправления	Регион получения	Всего, МТ
Всего		23441
Липецкая область		23441
в том числе	Добринский с/з	23441

БЕЛЫЙ САХАР

Таблица 1. Железнодорожные перевозки в РФ за 08.04.2016 по 14.04.2016 с ретроспективой, тыс. МТ

Дата	18.03.2016 - 24.03.2016	25.03.2016 - 31.03.2016	01.04.2016 - 07.04.2016	08.04.2016 - 14.04.2016	Изменение за период, %	Доля в общих перевозках, %
внутрирегиональные	4,21	6,04	4,19	3,52	-16,09 ↓	10,71
межрегиональные	23,61	28,51	26,53	22,02	-17,02 ↓	67,08
экспортные	0,07	0,14	0,14	-	-100,00 ↓	-
импортные	4,41	5,11	6,63	5,18	-21,90 ↓	15,78
транзитные все	1,75	3,06	0,26	2,11	+724,85 ↑	6,43

* в качестве регионов выступают макрорегионы (федеральные округа)



Суммарный объем перевозок сахара за рассматриваемый период составил 32,82 тыс. МТ (% к предыдущему периоду)

Итого внутреннее движение за рассматриваемый период сахара по Российской Федерации составило 25,53 тыс. МТ (включает все перевозки внутри России).

Внутреннее движение по российской территории составила 77,8%, доля экспортных 0,0%, импортных 15,8%, и транзитных 6,4%.

Соотношение внутрирегиональных к межрегиональным перевозкам (в качестве регионов выступают макрорегионы - федеральные округа) составило 16,0%, за прошлый период 15,8%.

Объем внутрироссийских перевозок составил к объему прошлого периода 83,1%.

Таблица 2. Межрегиональный баланс перевозок по макрорегионам РФ за 08.04.2016 - 14.04.2016, тыс. МТ

Регион	Отгрузки внутри округа	Отгрузки из округа	Отгрузки в округ	Экспорт округа	Импорт округа	Сальдо округа за 08.04-14.04
Центральный ФО	1,48	15,24	0,00	0,00	2,15	-11,60 ↓
Дальневосточный ФО	0,20	0,00	1,02	0,00	0,00	+1,22 ↑
Приволжский ФО	0,75	2,98	4,77	0,00	0,69	+3,23 ↑
Северо-Западный ФО	0,00	0,00	0,47	0,00	1,47	+1,95 ↑
Сибирский ФО	1,08	0,07	9,81	0,00	0,80	+11,63 ↑
Уральский ФО	0,00	0,00	5,54	0,00	0,06	+5,60 ↑
Южный ФО	0,00	3,73	0,40	0,00	0,00	-3,33 ↓

Максимальные отгрузки за указанный период, включая внутренние, произвел Центральный ФО - 16,72 тыс.МТ (65,5% от всех отгрузок по РФ).

Таблица 3. Импорт за 08.04.2016 - 14.04.2016, МТ

Импорт из	за отчетный период, МТ	с начала года по 14.04.2016, МТ	за тот же период с начала прошлого года, МТ
Белоруссия	5178	83364	72004
Польша	0	864	1252
Литва	0	0	3135
Всего	5178	84229	76392

Лидером по экспорту сахара в Россию с начала года является Белоруссия: 83364 МТ, что на 11360 МТ больше сахара, чем в прошлом году за аналогичный период.

Поставки с начала года составили 84229 МТ, что на 7837 МТ больше чем за аналогичный период в прошлом году.

Таблица 4. Экспорт за 08.04.2016 - 14.04.2016, МТ

Экспорт в	за отчетный период, МТ	с начала года по 14.04.2016, МТ	за тот же период с начала прошлого года, МТ
Монголия	0	202	63
Казахстан	0	135	1274
Грузия/Абхазия	0	128	0
Киргизия	0	51	2462
Туркменистан	0	0	66
Таджикистан	0	0	387
Всего	0	518	4254

За период с начала года лидером по экспорту из России является Монголия: 202 МТ, что на 139 МТ больше сахара, чем в прошлом году за аналогичный период.

С начала года общий экспорт составил 519 МТ, что на 3736 МТ меньше чем за аналогичный период в прошлом году.

Таблица 5. Транзит за 08.04.2016 - 14.04.2016, МТ

Транзит в	за отчетный период, МТ	с начала года по 14.04.2016, МТ	за тот же период с начала прошлого года, МТ
Казахстан	2041	17582	45083
Таджикистан	0	1460	2954
Киргизия	67	679	43345
Грузия/Абхазия	0	595	1341
Туркменистан	0	127	1136
Украина	0	0	40
Узбекистан	0	0	135
Всего	2109	20445	94036



За период с начала года лидером по транзиту сахара является Казахстан: 17582 МТ, что на 27500.693 МТ меньше сахара, чем в прошлом году за аналогичный период.

Транзит сахара с начала года составили 20445 МТ, что на 73591.395 МТ меньше сахара, чем в прошлом году за аналогичный период.

Таблица 6. Регионы-лидеры по отгрузкам за 08.04.2016 - 14.04.2016, МТ

Регионы - лидеры по отгрузкам	МТ
Воронежская область	4627
Тамбовская область	4460
Белгородская область	3517
Краснодарский край	3388
Пензенская область	1897

Курская область	1895
Липецкая область	1674
Алтайский край	1152
Татарстан	1087
Башкортостан	610

Наибольшие отгрузки сахара по железной дороге показали: Воронежская область - 4,6 тыс. тн и Тамбовская область - 4,5 тыс.тн.

Таблица 7. Регионы-лидеры по получению за 08.04.2016 - 14.04.2016, МТ

Регионы - лидеры по получению	МТ
Омская область	2658
Новосибирская область	2528
Московская область	2348
Челябинская область	2232
Свердловская область	2156
Красноярский край	1486
Кемеровская область	1354
Самарская область	1254
Ленинградская область	1024
Иркутская область	1016

Максимальные объемы получение сахара по железной дороге показали: Омская область - 2,4 тыс. тн и Челябинская область - 2,2 тыс.тн.

Таблица 8. Компании-лидеры по внутренним отгрузкам за 08.04.2016 - 14.04.2016, МТ

Компании-лидеры по внутренним отгрузкам	МТ
ООО "Кристалл"	2176
ЗАО "Тбилисский сахарный завод"	1423
ОАО "ЕКСЗ"	1413
ОАО "Валуйкисахар" - Филиал "Чернянский сахарный завод"	1356
ОАО "ЧЕРЕМНОВСКИЙ САХАРНЫЙ ЗАВОД"	1084
ООО "Бековский сахарный завод"	1013
ООО *ВОРОНЕЖСАХАР*	952
ОАО "ЗЕМЕТЧИНСКИЙ САХАРНЫЙ ЗАВОД"	883
ОАО "Сахарный завод "Ленинградский"	882
ОАО "Добринский сахарный завод", ОАО "ДСЗ"	863

Таблица 9. Компании-лидеры по получению за 08.04.2016 - 14.04.2016, МТ

Компании-лидеры по получению	МТ
АО ФИРМА "ЧЕЛЯБХИМОПТТОРГ"	1285
ООО "КДВ Групп"	1084
ООО "ТЛК ТРАНССИБУРАЛ"	982
ОАО "АККОНД"	679
ООО "РЕГУЛ"	611
ЗАО "ПАРУС-ПЛЮС"	473
ООО ^Северная ТЗМРБ^	473
ОАО "СЛАДОНЕЖ"	407
ООО "РЕГИОН ТРЕЙД БАКАЛЕЯ"	407
ООО "ЛК АТЕНТУС"	406

По внутрироссийским отгрузкам лидерами выступили ООО "Кристалл" с объемом 2,2 тыс.тн и ЗАО "Тбилисский сахарный завод" - 1,4 тыс.тн, крупнейшие получатели сахара: АО ФИРМА "ЧЕЛЯБИМОПТТОРГ" - 1,3 тыс.тн и ООО "КДВ Групп" - 1,1 тыс.тн

Таблица 10. Компании-лидеры по экспорту за 08.04.2016 - 14.04.2016, МТ

Компании-экспортеры отсутствуют

Таблица 11. Распределение отгрузок регионов-лидеров за 08.04.2016 - 14.04.2016, МТ

Регион отправления	Регион получения	Всего, МТ
Всего		17889
Воронежская область		4627
в том числе	Челябинская область	1349
	Свердловская область	838
	Кемеровская область	678
	Читинская область	340
	Томская область	271
	Тюменская область	265
	Пермский край	202
	Ханты-Мансийский АО	136
	Красноярский край	136
	Амурская область	136
Тамбовская область		4460
в том числе	Омская область	1019
	Новосибирская область	543
	Челябинская область	340
	Иркутская область	340
	Хабаровский край	340
	Чувашия	204
	Читинская область	203
	Свердловская область	136
	Алтайский край	136
	Хакасия	136
Белгородская область		3517
в том числе	Московская область	744
	Свердловская область	474
	Омская область	472
	Чувашия	271
	Орловская область	202
	Новосибирская область	135
	Пермский край	135
	Волгоградская область	135
	Смоленская область	135
	Бурятия	134
Краснодарский край		3388
в том числе	Самарская область	820
	Новосибирская область	535
	Саратовская область	406
	Красноярский край	268
	Кировская область	203

	Алтайский край	203
	Иркутская область	202
	Архангельская область	135
	Томская область	135
	Татарстан	135
Пензенская область		1897
в том числе	Тюменская область	473
	Омская область	407
	Томская область	203
	Кировская область	135
	Новосибирская область	135
	Челябинская область	135
	Свердловская область	134
	Ханты-Мансийский АО	67
	Кемеровская область	67
	Пермский край	67

Таблица 12. Основные поставщики по 10 ведущим областям за 08.04.2016 - 14.04.2016, МТ

Регион получения	Поставщик	Всего, МТ
Всего		10198
Омская область		2355
в том числе	ОАО "Валуйкисахар" - Филиал "Чернянский сахарный завод"	406
	ООО "Кристалл"	340
	ОАО "ЗЕМЕТЧИНСКИЙ САХАРНЫЙ ЗАВОД"	339
	ОАО "Знаменский сахарный завод" - Филиал "Жердевск"	272
	ЗАО "КШЕНСКИЙ САХАРНЫЙ КОМБИНАТ"	269
	ЗАО "Уваровский сахарный завод"	204
	ОАО "Знаменский сахарный завод" - Филиал "Никифоро"	203
	ЗАО "САХАРНЫЙ КОМБИНАТ "ОТРАДИНСКИЙ"	67
	ООО "Бековский сахарный завод"	67
	ЗАО "ГРЯЗИНСКИЙ САХАРНЫЙ ЗАВОД"	67
Челябинская область		2232
в том числе	ООО "ХОХОЛЬСКИЙ САХАРНЫЙ КОМБИНАТ"	407
	ООО "ЭРТИЛЬСКИЙ САХАР"	407
	ООО "ПЕРЕЛЕШИНСКИЙ САХАРНЫЙ КОМБИНАТ"	402
	ЗАО "Уваровский сахарный завод"	340
	ООО "Промсахар"	135
	ОАО "ЕКСЗ"	132
	ЗАО "ГРЯЗИНСКИЙ САХАРНЫЙ ЗАВОД"	68
	ОАО "ЗЕМЕТЧИНСКИЙ САХАРНЫЙ ЗАВОД"	67
	ОАО "ЛЕБЕДЯНСКИЙ САХАРНЫЙ ЗАВОД"	67
	ОАО *КРИВЕЦ-САХАР*	67
Свердловская область		2092
в том числе	ОАО "ЕКСЗ"	404
	ООО "Краснояржский сахарник"	337
	ОАО "Добринский сахарный завод", ОАО "ДСЗ"	305
	ОАО "ОСК"	297
	САХАРНЫЙ КОМБИНАТ БОЛЬШЕВИК	136
	ОАО "ЧИШМИНСКИЙ САХАРНЫЙ ЗАВОД"	135

	ООО "Бековский сахарный завод"	134
	ООО "Кристалл"	68
	ОАО "Знаменский сахарный завод" - Филиал "Жердевск"	68
	ООО "ХОХОЛЬСКИЙ САХАРНЫЙ КОМБИНАТ"	67
Новосибирская область		2033
в том числе	ООО "Кристалл"	272
	ЗАО "Тбилисский сахарный завод"	265
	ОАО "Добринский сахарный завод", ОАО "ДСЗ"	207
	ОАО "Знаменский сахарный завод" - Филиал "Жердевск"	136
	ОАО "Валуйкисахар"	135
	ОАО "ЗЕМЕТЧИНСКИЙ САХАРНЫЙ ЗАВОД"	135
	ЗАО "САХАРНЫЙ КОМБИНАТ "ОТРАДИНСКИЙ"	135
	АО "УСПЕНСКИЙ САХАРНИК"	135
	ЗАО "САХАРНЫЙ ЗАВОД "СВОБОДА"	135
	ОАО "ЗНАМЕНСКИЙ САХАРНЫЙ ЗАВОД"	135
Красноярский край		1486
в том числе	ОАО "ЧЕРЕМНОВСКИЙ САХАРНЫЙ ЗАВОД"	336
	ООО "БУИНСКИЙ САХАР"	271
	ООО *ВОРОНЕЖСАХАР*	136
	ОАО "ЧИШМИНСКИЙ САХАРНЫЙ ЗАВОД"	135
	ОАО "МЕЛЕУЗОВСКИЙ САХАРНЫЙ ЗАВОД"	135
	АО "УСПЕНСКИЙ САХАРНИК"	134
	ЗАО "Тбилисский сахарный завод"	133
	ЗАО "Уваровский сахарный завод"	68
	ОАО "СТАВРОПОЛЬСАХАР"	67
	ОАО "Валуйкисахар" - Филиал Сахарный завод "Ника"	67

Таблица 13. Сахарные заводы-лидеры по отгрузкам белого сахара за 08.04.2016 - 14.04.2016, МТ

Регион отправления	Завод	Всего, МТ
Всего		24103
Воронежская область		4627
в том числе	Елань-Коленовский с/з	1413
	Грибановский с/з (Воронежсахар)	952
	Хохольский с/з	747
	Эртильский с/з	543
	Перелешинский с/з	402
	Ольховатский с/з, 1-й,2-й	364
	Лискинский с/з (Лискисахар)	135
	Садовский с/з	68
Тамбовская область		4460
в том числе	Кирсановский с/з (Кристалл)	2176
	Уваровский с/з	816
	Жердевский с/з	678
	Знаменский с/з	454
	Никифоровский с/з	335
Белгородская область		3517
в том числе	Чернянский с/з	1356
	Дмитротарановский с/з	679
	Краснояржский с/з	405

	Валуйский с/з	403
	Волоконовский с/з (Ника)	399
	"Большевик" с/з	272
Краснодарский край		3388
в том числе	Тбилисский с/з	1423
	Ленинградский с/з	882
	Успенский с/з	608
	Новокубанский с/з (Кристалл - 2)	271
	Усть-Лабинский с/з (Свобода)	135
	Кореновский с/з (Кореновксахар)	67
Пензенская область		1897
в том числе	Бековский с/з	1013
	Земетчинский с/з	883
Курская область		1895
в том числе	Кшенский с/з	808
	Рыльский с/з	542
	Льговский с/з	271
	Сахаринвест (Коллективист) и Пенский с/з	135
	Кривецкий с/з	67
	Золотухинский с/з	67
Липецкая область		1674
в том числе	Добринский с/з	863
	Лебедянский с/з	404
	Грязинский с/з	271
	Елецкий с/з	135
Алтайский край		1084
в том числе	Черемновский с/з	1084
Татарстан		951
в том числе	Буинский с/з	611
	Заинский с/з	339
Башкортостан		610
в том числе	Чишминский с/з	475
	Мелеузовский с/з	135

МИРОВОЙ РЫНОК

