



sugar.ru

Цены и индексы сахарного рынка 16.03.2016 14:00

Более полную информацию по рынку сахара и сахарной промышленности

Вы можете получить на сервере www.sugar.ru

• ПОРТЫ •

Всего сырец и белый сахар					У причала МТ	На рейде МТ	Подход МТ	Всего МТ	Всего разгружено в 2016 г МТ
RUS	Новороссийск	+5	СЗ 5	без осадков	30200	42500	45300	118000	161011
RUS	Туапсе	+6	С 7	без осадков					0
RUS	Санкт-Петербург	+5	З 6	без осадков					0
RUS	Владивосток	+6	ЮВ 3	без осадков					27370
UKR	Одесса	+5	СЗ 4	без осадков					82300
UKR	Николаев	+6	СЗ 3	без осадков					0
UKR	Ильичевск	+5	СЗ 4	без осадков					0
BAL	Клайпеда	+4	З 5	без осадков			29100	29100	80000
BAL	Вентспилс	+3	З 6	без осадков					30000
BAL	Рига	+6	З 6	без осадков					0
GEOR	Батуми	+6	ЮЗ 6	дождь					130000
GEOR	Поти	+6	ЮЗ 6	дождь					30000
Общий итог					30200	42500	74400	147100	540681

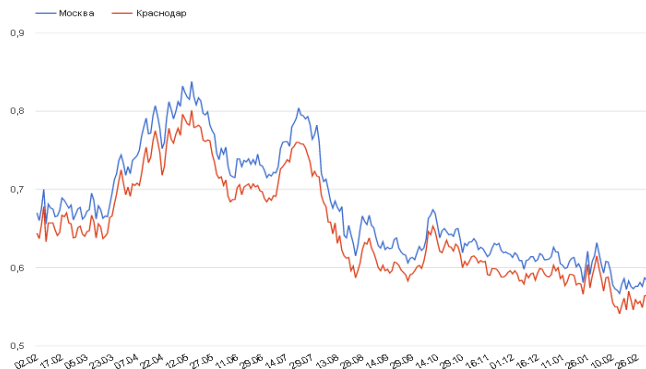
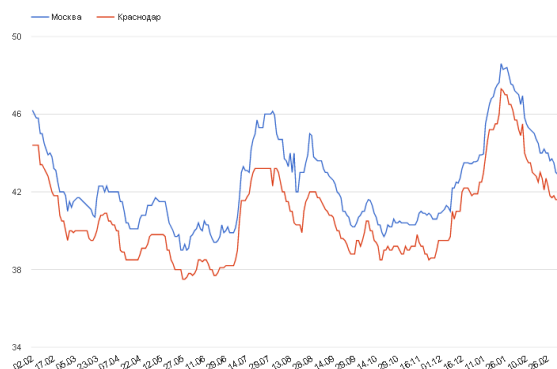
• ПРЕМИЯ (САХАР-СЫРЕЦ, СIF ЧЕРНОЕ МОРЕ), КУРСЫ, СЕБСТОИМОСТЬ •

USD/RUB	EURU/RUB	Пошлина на сахар-сырец, \$/тн	Себестоимость, \$/тн	Премия, USD
71,0256	78,7532	240	830	19

• ЦЕНЫ •

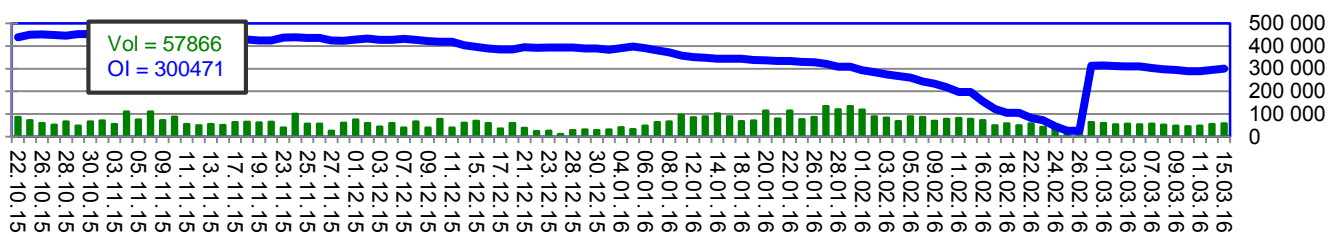
Город / Дата	RUR/kg				Тренд
	15.03	16.03	Изм.	Изм, %	
Барнаул	45,00	45,00	0,00	0,00	↔
Екатеринбург	43,20	43,00	-0,20	-0,46	↓
Ижевск	43,50	43,50	0,00	0,00	↔
Иркутск	47,00	46,60	-0,40	-0,85	↓
Йошкар-Ола	42,60	42,60	0,00	0,00	↔
Кемерово	46,00	46,00	0,00	0,00	↔
Краснодар	40,50	40,00	-0,50	-1,23	↓
Красноярск	44,80	44,80	0,00	0,00	↔
Липецк	41,30	41,30	0,00	0,00	↔
Москва	41,60	41,60	0,00	0,00	↔
Нижний Новгород	42,30	42,40	+0,10	+0,24	↑
Новокузнецк	46,00	46,00	0,00	0,00	↔
Новосибирск	45,00	45,00	0,00	0,00	↔
Омск	44,70	44,70	0,00	0,00	↔
Самара	42,80	42,90	+0,10	+0,23	↑
Санкт-Петербург	43,30	43,20	-0,10	-0,23	↓
Саратов	42,80	42,70	-0,10	-0,23	↓
Хабаровск	50,70	50,70	0,00	0,00	↔
Челябинск	43,40	43,40	0,00	0,00	↔

Город / Дата	USD/kg				Тренд
	15.03	16.03	Изм.	Изм, %	
Барнаул	0,641	0,638	-0,003	-0,47	↓
Екатеринбург	0,616	0,610	-0,006	-0,97	↓
Ижевск	0,620	0,617	-0,003	-0,48	↓
Иркутск	0,670	0,661	-0,009	-1,34	↓
Йошкар-Ола	0,607	0,604	-0,003	-0,49	↓
Кемерово	0,656	0,652	-0,004	-0,61	↓
Краснодар	0,577	0,567	-0,010	-1,73	↓
Красноярск	0,639	0,635	-0,004	-0,63	↓
Липецк	0,589	0,585	-0,004	-0,68	↓
Москва	0,593	0,590	-0,003	-0,51	↓
Нижний Новгород	0,603	0,601	-0,002	-0,33	↓
Новокузнецк	0,656	0,652	-0,004	-0,61	↓
Новосибирск	0,641	0,638	-0,003	-0,47	↓
Омск	0,637	0,634	-0,003	-0,47	↓
Самара	0,610	0,608	-0,002	-0,33	↓
Санкт-Петербург	0,617	0,612	-0,005	-0,81	↓
Саратов	0,610	0,605	-0,005	-0,82	↓
Хабаровск	0,723	0,719	-0,004	-0,55	↓
Челябинск	0,619	0,615	-0,004	-0,65	↓



• МИРОВОЙ РЫНОК •

The ICE #11, ц/фл		Open	High	Low	Settle	Chg.	Vol.	OI
May '16	SBK16	15,42	15,42	15,06	15,32	-0,10	57866	300471
Jul '16	SBN16	15,31	15,33	15,01	15,27	-0,06	20204	219179
Oct '16	SBV16	15,44	15,46	15,19	15,42	-0,04	9801	118267



LIFFE #5, USD/MT		Open	High	Low	Settle	Chg.	Vol.	OI
May 16	LSBK16	437,30	439,40	432,10	439,00	+0,50	3441	42057
Aug 16	LSBQ16	433,30	435,00	427,80	434,50	-0,10	2167	23973
Oct16	LSBV16	430,20	430,80	424,70	430,00	-0,70	691	11847

